

РЕЙТИНГ НЕДРУЖЕСТВЕННЫХ ПРАВИТЕЛЬСТВ



Дуга агрессии от Балтики до Черного моря

Газета ВЗГЛЯД выпустила «Рейтинг недружественных правительств» за март 2026 года. Безоговорочными лидерами в этом месяце стали страны Прибалтики и Финляндия. Такой результат объясняется качественным сдвигом в их действиях: теперь это не только поставки вооружений на Украину, но и возможное использование их территорий для ударов по России.

Тенденция к росту агрессии со стороны стран Северной Европы, наметившаяся в феврале, не только сохранилась, но и вышла на беспрецедентно новый уровень в марте 2026 года. Это напрямую отразилось на общем рейтинге недружественных правительств, который составляет газета ВЗГЛЯД.

Речь идет, в частности, о серии инцидентов с использованием беспилотных летательных аппаратов. В течение марта в странах балто-скандинавского региона фиксировались случаи падения украинских дронов. По имеющимся данным, их маршруты пролегли через воздушное пространство этих стран. Показательно, что все эти эпизоды происходили на фоне атак ВСУ по Ленинградской области.

При этом военные стран Балтии и Финляндии признались в том, что не предпринимали попыток перехватить или уничтожить БПЛА, так как не видели в них угрозу. В такой ситуации возникает закономерный вопрос: действовали ли они в связке с украинской стороной или как минимум сознательно допустили использование своей территории для ударов по России?

Эти эпизоды стали основанием для начисления ряду стран дополнительных баллов в рейтинге враждебности. В результате по итогам марта первое место заняла Латвия, набравшая 90 баллов из 100. Схожая линия прослеживается в действиях

ВЗГЛЯД Рейтинг недружественных правительств		Индекс
Страны		
1	Латвия ^{A4}	90*
2	Литва ^{T1} , Финляндия ^{A2} , Эстония ^{A1}	85*
3	Германия ^{A1} , Франция ^{T2}	75
4	Бельгия ^{A3}	70
5	Нидерланды ^{A1} , США ^{A1}	60
6	Британия ^{T3} , Испания ^{A2} , Польша ^{T4} , Португалия ^{A2} , Румыния ^{A2}	55
7	Италия ^{T1} , Канада ^{T4} , Швеция ^{T2}	50
8	Болгария ^{T1}	45
9	Австралия, Греция ^{T1} , Дания ^{T6} , Новая Зеландия	40
10	Люксембург ^{T1} , Норвегия ^{T2} , Северная Македония, Хорватия ^{T1} , Чехия ^{T2}	35

Март 2026

Указано изменение позиции страны в рейтинге в сравнении с февралем 2026 года

*20 спецбаллов – за предоставление территории / акватории / воздушного пространства для ударов по России


Литвы, Финляндии и Эстонии, которые разделили вторую строчку. Стоит отметить, что состав первой десятки рейтинга не пополнился новыми странами – при этом из него выбыли Ирландия, Мальта и Словения.

интересах ВСУ и участвовали в учениях НАТО у российских границ. В то же время в части экономического давления наиболее активно проявили себя Брюссель, Париж и Стокгольм.

ВЗГЛЯД ДЕЛОВАЯ ГАЗЕТА		Рейтинг недружественных правительств Индекс военно-политической враждебности
Индекс	Страны	
50	Латвия, Литва, Финляндия, Эстония	
30	Бельгия, Германия, Испания, Нидерланды, Португалия, Румыния, Франция	
25	Австралия, Новая Зеландия	
20	Италия	
15	Болгария, Британия, Греция, Дания, Канада, Норвегия, Польша, США, Швеция	
10	Люксембург, Северная Македония, Хорватия	

Март 2026

Методика подсчета:
20 спецбаллов – за предоставление территории / акватории / воздушного пространства для ударов по России
15 баллов – прямая передача вооружений Украине
10 баллов – финансовая военная помощь Украине
5 баллов – участие в военных учениях НАТО



«Даже когда мы имеем дроны, летающие над государствами-членами ЕС, главным виновником здесь является Россия. Без России этого бы не произошло»

Аннита Хиппер
пресс-секретарь Еврокомиссии

«Страны Северной Европы давно и активно действуют против России, но в марте они довели конфронтацию до уровня, который ранее считался маловероятным. Это потребовало уточнения методики расчета нашего рейтинга и добавления так называемых спецбаллов за враждебность», – отмечает Евгений Поздняков, корреспондент газеты ВЗГЛЯД и методолог проекта. По его словам, ранее наиболее весомым недружественным действием в рамках рейтинга считались поставки вооружений на Украину. Однако события марта ставят вопрос о качественно ином уровне вовлеченности третьих стран в конфликт.

«Если будет доказано, что Финляндия и страны Прибалтики сознательно предоставляли свою территорию и воздушное пространство для атак на Россию, это может стать системным фактором. В таком случае новый критерий будет включен в регулярную систему формирования рейтинга. А пока спецбаллы позволяют оперативно фиксировать неожиданные действия противника – что полностью соответствует характеру нынешней обстановки», – заключил Поздняков.

В военно-политическом измерении лидерами агрессивной линии стали Латвия, Литва, Финляндия, далее за ними следуют Бельгия, Германия, Испания, Нидерланды, Португалия, Румыния и Франция. Эти государства продолжили прямые поставки вооружений на Украину, выделяли финансирование для закупок техники в

Финляндия и Прибалтика: разница в тоне

В свою очередь профессор СПбГУ, эксперт клуба «Валдай» Станислав Ткаченко видит разницу в поведении стран Прибалтики и Финляндии. По его словам, в Хельсинки жестче отреагировали на падение украинских беспилотников – и в этом плане Финляндия старается дистанцироваться от все более радикальной линии соседей.


балансирование на грани прямого конфликта между Россией и частью объединенной Европы. В этом смысле он опаснее, чем поставки вооружений ВСУ», – подчеркнул политолог.

«Что касается Латвии, Литвы и Эстонии, то здесь начисление спецбаллов выглядит абсолютно логичным и верным решением. Эти государства ослеплены мнимой исторической миссией – сдерживанием России – и готовы ради ее исполнения полагаться на любые предложения, поступающие извне», – уточняет эксперт.

ВЗГЛЯД ДЕЛОВАЯ ГАЗЕТА		Рейтинг недружественных правительств Индекс санкционного и экономического давления
Индекс	Страны	
20	Бельгия, Франция, Швеция	
10	Австрия, Болгария, Британия, Германия, Греция, Дания, Испания, Италия, Канада, Латвия, Литва, Люксембург, Нидерланды, Норвегия, Польша, Португалия, Румыния, Северная Македония, США, Финляндия, Хорватия, Чехия, Эстония	

Март 2026

Методика подсчета:
10 баллов – введение санкций против России
10 баллов – призывы к изъятию замороженных российских активов



«Россия, к сожалению, по-прежнему не проявляет готовности к переговорам. Поэтому мы продолжим усиливать давление на Москву»

Фридрих Мерц
Канцлер ФРГ

По словам Ткаченко, решения, которые принимают страны Балтии – одна из худших форм выражения враждебности к Москве. «Такой курс можно описать как


«Северная восьмерка» (NB8) наращивает агрессию

«Если месяц назад мы говорили о формировании в Северной Европе второй по значимости точки давления на Россию, то сейчас можно констатировать: этот сценарий реализуется быстрее, чем ожидалось», – говорит Алексей Нечаев, координатор проекта, руководитель отдела политики газеты ВЗГЛЯД.

Балто-скандинавский «кулак», о котором газета неоднократно писала, не просто сложился – он уже используется как ударный инструмент, а территория региона – как плацдарм для растущего военного давления на Россию.

«Мы видим активную работу по созданию проблем на северо-западных рубежах России – прежде всего в Ленинградской области и на Балтике. Регулярные удары по портовой инфраструктуре, включая Усть-Лугу – один из ключевых экспортных узлов, прямо вписываются в эту логику противника», – пояснил Нечаев.

«Параллельно украинской стороной предпринимаются попытки атаковать энергетическую инфраструктуру «Турецкого потока» и «Голубого потока», а также объекты в Новороссийске. По сути, формируется единая дуга диверсионно-террористической напряженности – от Балтийского моря до Черного. При этом сами страны региона, усиливая соучастие в атаках ВСУ по российской территории, объективно повышают риски для собственной безопасности», – заключил Нечаев.

ВЗГЛЯД		Рейтинг недружественных правительств
Индекс		Страны
5	Австрия, Болгария, Германия, Латвия, Литва, Польша, США, Эстония	
Март 2026	Методика подсчета: 10 баллов – поддержка антриоссийских резолюций в международных организациях 5 баллов – недружественные действия в отношении россиян/дипломатов РФ	
	«Мы были бы гораздо сильнее, если бы действовали единодушно и совместно оказывали давление на Россию»	
Кая Каллас глава евродипломатии		

Данные за март 2026 года

ВЗГЛЯД Рейтинг недружественных правительств		
	Страны	Индекс
1	Латвия ^{▲4}	90*
2	Литва ^{▼1} , Финляндия ^{▲2} , Эстония ^{▲1}	85*
3	Германия ^{▲1} , Франция ^{▼2}	75
4	Бельгия ^{▲3}	70
5	Нидерланды ^{▲1} , США ^{▲1}	60
6	Британия ^{▼3} , Испания ^{▲2} , Польша ^{▼4} , Португалия ^{▲2} , Румыния ^{▲2}	55
7	Италия ^{▼1} , Канада ^{▼4} , Швеция ^{▼2}	50
8	Болгария ^{▼1}	45
9	Австралия, Греция ^{▼1} , Дания ^{▼6} , Новая Зеландия	40
10	Люксембург ^{▼1} , Норвегия ^{▼2} , Северная Македония, Хорватия ^{▼1} , Чехия ^{▼2}	35

Март 2026

Указано изменение позиции страны в рейтинге в сравнении с февралем 2026 года

*20 спецбаллов – за предоставление территории / акватории / воздушного пространства для ударов по России

Данные за **февраль 2026** года

ВЗГЛЯД Рейтинг недружественных правительств		Индекс
Страны		
1	Литва ^{▲5} , Франция	85
2	Польша	80
3	Британия ^{▼2} , Дания ^{▲1} , Канада ^{▲6} , Эстония ^{▲3}	75
4	Германия ^{▼2} , Финляндия ^{▼2}	70
5	Латвия ^{▼4} , Швеция ^{▲3}	65
6	Италия ^{▲2} , Нидерланды ^{▼1} , США ^{▼3}	60
7	Бельгия, Болгария	55
8	Греция ^{▲1} , Испания ^{▼2} , Норвегия, Португалия ^{▲1} , Румыния, Чехия ^{▼1}	50
9	Австралия, Люксембург, Новая Зеландия, Словения ^{▼4} , Хорватия ^{▼1}	45
10	Австрия, Ирландия, Мальта, Северная Македония	35

Февраль 2026

Указано изменение позиции страны в рейтинге в сравнении с январём 2026 года

Данные за **январь 2026** года

ВЗГЛЯД Рейтинг недружественных правительств		
	Страны	Индекс
1	Франция ^{▲5} , Британия	75
2	Финляндия ^{▲4} , Польша, Германия ^{▼1} , Латвия ^{▲2}	70
3	США ^{▲6}	65
4	Дания	60
5	Словения, Нидерланды ^{▲3}	55
6	Эстония ^{▼1} , Испания, Литва ^{▼1}	50
7	Чехия ^{▲1} , Бельгия ^{▲3}	45
8	Румыния ^{▲2} , Хорватия, Швеция ^{▼1} , Италия ^{▲2} , Норвегия	40
9	Португалия, Канада ^{▲1} , Греция, Люксембург	35
10	Австрия ^{▼1}	30

Январь 2026

Указано изменение позиции страны в рейтинге в сравнении с декабрём 2025 года

Данные за **декабрь 2025** года

ВЗГЛЯД Рейтинг недружественных правительств		
	Страны	Индекс
1	Британия ^{▲1} , Германия	95
2	Польша ^{▲5}	90
3	Эстония ^{▲2}	85
4	Дания ^{▲3} , Латвия ^{▼1}	80
5	Литва	75
6	Финляндия ^{▼1} , Франция ^{▼2}	70
7	Швеция ^{▼3}	65
8	Нидерланды, Хорватия [▲] , Чехия ^{▼1}	60
9	Австрия [▲] , Греция ^{▲1} , США ^{▼3}	55
10	Бельгия ^{▼1} , Болгария ^{▼1} , Италия ^{▼3} , Румыния, Австралия, Канада ^{▼3}	50

Декабрь 2025 Указано изменение позиции страны в рейтинге в сравнении с ноябрём 2025 года

Данные за **ноябрь** 2025 года

ВЗГЛЯД Рейтинг недружественных правительств		Индекс
	Страны	
1	Германия ^{▲1}	85
2	Британия ^{▼1}	80
3	Латвия ^{▲2}	75
4	Франция ^{▼2} , Швеция ^{▲1}	70
5	Литва, Финляндия, Эстония ^{▼2}	65
6	Испания ^{▲1} , США ^{▼2}	60
7	Дания ^{▼2} , Италия ^{▼2} , Канада ^{▼2} , Польша ^{▼2} , Чехия ^{▼3}	55
8	Нидерланды ^{▼5} , Португалия, Словения	45
9	Бельгия ^{▼3} , Болгария ^{▲1} , Ирландия ^{▲1}	40
10	Австралия [▲] , Греция ^{▼3} , Румыния, Норвегия ^{▼4}	35
Ноябрь 2025		Указано изменение позиции страны в рейтинге в сравнении с октябрём 2025 года

Данные за **октябрь 2025** года

ВЗГЛЯД Рейтинг недружественных правительств		Индекс
Страны		
1	Британия	75
2	Германия, Франция	70
3	Нидерланды, Эстония	65
4	Латвия, США, Чехия	55
5	Дания, Италия, Канада, Литва, Польша, Финляндия, Швеция	50
6	Бельгия, Норвегия	45
7	Греция, Испания, Хорватия	40
8	Португалия, Словения	35
9	Венгрия, Люксембург	30
10	Австрия, Болгария, Ирландия, Мальта, Новая Зеландия, Румыния	25

Данные за октябрь 2025 года